



© Copyright Castiel Srl

POSEIDON Domus Battery Pack



POSEIDON Domus Battery Pack

con attacchi da 1" F

è adatto per una abitazione singola o appartamento, fino ad un Max di 200 mq.
Studiato per risolvere quelle situazioni in cui non è possibile avere a disposizione una presa elettrica.

ATTENZIONE:

In caso di Impianto **RADIANTE** Superficie trattabile fino a **70 mq**

Caratteristiche Tecniche:

ALIMENTAZIONE	6V DC
ASSORBIMENTO ELETTRICO	inferiore a 200 mA inferiore a 2 W
PRESSIONE MAX ESERCIZIO	10 bar

Caratteristiche Costruttive:

DIMENSIONI L X A X P (cm)	17,5 x 20 x 8,5
ATTACCHI	1" F
DIMEN. Battery Pack (cm)	15,5 x 23 x 8,5
BATTERIE (N. e Tipologia)	8 LR-20 Size D

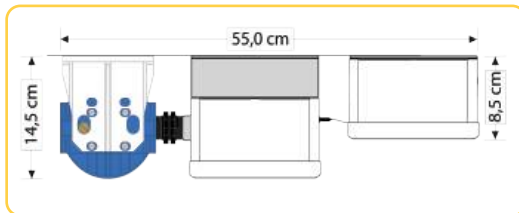
VISTA FRONTALE



INSTALLAZIONE SENZA BY-PASS



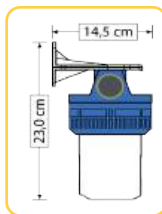
VISTA SUPERIORE



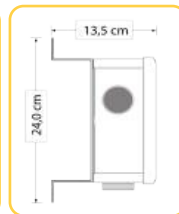
INSTALLAZIONE CON BY-PASS



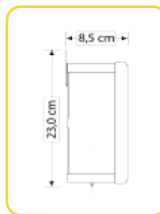
LATO FILTRO



LATO POSEIDON



LATO PACK



ISTRUZIONI DI MONTAGGIO:

- 1- Collegare Poseidon sulla conduttura idrica principale tenendo presente di installare prima il bicchiere filtro seguendo la dicitura ENTRATA sull'apparecchiatura
- 2- Collegare l'uscita di Poseidon alla rete idrica, seguendo la dicitura USCITA sull'apparecchiatura
- 3- Inserire la cartuccia filtrante dentro il bicchiere e serrare il vaso trasparente alla tenstata del filtro come da istruzioni riportate nel Libretto di Manutenzione
- 4- Mettere l'impianto in pressione.
- 5- Accertarsi che il led posto sull'alimentatore sia acceso, e che la spia "POWER" di Poseidon sia accesa.

NOTA BENE: L'apparecchiatura DEVE essere collegata con tubo plastico senza anime metalliche e/o con riduzioni/adattatori in PVC all'entrata ed all'uscita della medesima.



Castiel Srl
Sede Legale: Via Porta di Castello, 2/2 40121 Bologna - Italy
Sede Operativa: Via Santa Cristina, 9 51100 Pistoia - Italy
Reg. Impr. di Bologna - C.F. e P. Iva 03247481207
Numero Verde 800-974450 - www.castiel.it - www.anticallcareposeidon.it - info@castiel.it

